



Statistische Berichte

# Obsternte in Bayern 2021

Ergebnisse der Ernte- und Betriebsberichterstattung  
über Baumobst



C II 3 j 2021  
Hrsg. im März 2022  
Bestellnr. C2302C 202100



## Zeichenerklärung

- 0 mehr als nichts, aber weniger als die Hälfte der kleinsten in der Tabelle nachgewiesenen Einheit
- nichts vorhanden oder keine Veränderung
- / keine Angaben, da Zahlen nicht sicher genug
- Zahlenwert unbekannt, geheimzuhalten oder nicht rechenbar
- ... Angabe fällt später an
- X Tabellenfach gesperrt, da Aussage nicht sinnvoll
- ( ) Nachweis unter dem Vorbehalt, dass der Zahlenwert erhebliche Fehler aufweisen kann
- p vorläufiges Ergebnis
- r berichtiges Ergebnis
- s geschätztes Ergebnis
- D Durchschnitt
- ≙ entspricht

## Auf- und Abrunden

Im Allgemeinen ist ohne Rücksicht auf die Endsummen auf- bzw. abgerundet worden. Deshalb können sich bei der Summierung von Einzelangaben geringfügige Abweichungen zu den ausgewiesenen Endsummen ergeben. Bei der Aufgliederung der Gesamtheit in Prozent kann die Summe der Einzelwerte wegen Rundens vom Wert 100 % abweichen. Eine Abstimmung auf 100 % erfolgt im Allgemeinen nicht.

## Publikationsservice

Das Bayerische Landesamt für Statistik veröffentlicht jährlich über 400 Publikationen. Das aktuelle Veröffentlichungsverzeichnis ist im Internet als Datei verfügbar, kann aber auch als Druckversion kostenlos zugesandt werden.


### Kostenlos

ist der Download der meisten Veröffentlichungen, z. B. von Statistischen Berichten (PDF- oder Excel-Format).

### Kostenpflichtig

sind alle Printversionen (auch von Statistischen Berichten), Datenträger und ausgewählte Dateien (z. B. von Verzeichnissen, von Beiträgen, vom Jahrbuch).

### Publikationsservice

 Alle Veröffentlichungen sind im Internet verfügbar unter [www.statistik.bayern.de/produkte](http://www.statistik.bayern.de/produkte)

## Impressum

### Statistische Berichte

bieten in tabellarischer Form neuestes Zahlenmaterial der jeweiligen Erhebung. Dieses wird, soweit erforderlich, methodisch erläutert und kurz kommentiert.

### Herausgeber, Druck und Vertrieb

Bayerisches Landesamt für Statistik  
Nürnberger Straße 95  
90762 Fürth

### Papier

Gedruckt auf umweltfreundlichem Papier, chlorfrei gebleicht.

### Vertrieb

E-Mail [vertrieb@statistik.bayern.de](mailto:vertrieb@statistik.bayern.de)  
Telefon 0911 98208-6311  
Telefax 0911 98208-6638

### Auskunftsdienst

E-Mail [info@statistik.bayern.de](mailto:info@statistik.bayern.de)  
Telefon 0911 98208-6563  
Telefax 0911 98208-6573

© Bayerisches Landesamt für Statistik, Fürth 2022  
Vervielfältigung und Verbreitung, auch auszugsweise, mit Quellenangabe gestattet.

**Hinweis:** Diese Druckschrift wird im Rahmen der Öffentlichkeitsarbeit der Bayerischen Staatsregierung herausgegeben. Sie darf weder von Parteien noch von Wahlwerbern oder Wahlhelfern im Zeitraum von fünf Monaten vor einer Wahl zum Zwecke der Wahlwerbung verwendet werden. Dies gilt für Landtags-, Bundestags-, Kommunal- und Europawahlen. Missbräuchlich ist während dieser Zeit insbesondere die Verteilung auf Wahlveranstaltungen, an Informationsständen der Parteien sowie das Einlegen, Aufdrucken und Aufkleben parteipolitischer Informationen oder Werbemittel. Untersagt ist gleichfalls die Weitergabe an Dritte zum Zwecke der Wahlwerbung. Auch ohne zeitlichen Bezug zu einer bevorstehenden Wahl darf die Druckschrift nicht in einer Weise verwendet werden, die als Parteinahme der Staatsregierung zugunsten einzelner politischer Gruppen verstanden werden könnte. Den Parteien ist es gestattet, die Druckschrift zur Unterrichtung ihrer eigenen Mitglieder zu verwenden.

# Inhaltsverzeichnis

**Vorbemerkungen** ..... 4

## **Tabellen und Abbildungen**

1. Anbau und Ernte von Baumobst im Marktobstbau in Bayern 2021 sowie Ertragsvergleich zu 2020, 2019 und zum Durchschnitt der Jahre 2015 bis 2020 ..... 5

Abb. 1 Erntemengen an Baumobst im Marktobstbau in Bayern 2021 nach Obstarten ..... 5

2. Anbau und Ernte von Baumobst im Marktobstbau in Bayern 2021 nach Regierungsbezirken ..... 6

Abb. 2 Flächenerträge ausgewählter Obstarten im Marktobstbau in Bayern von 2019 bis 2021 ..... 7

Abb. 3 Süßkirschenernte im Marktobstbau in Bayern 2021 nach Regierungsbezirken ..... 7

Abb. 4 Sauerkirschenernte im Marktobstbau in Bayern 2021 nach Regierungsbezirken ..... 7

3. Verwendung der Obsternte in Bayern 2021 ..... 8

## Vorbemerkungen

Im vorliegenden Statistischen Bericht werden die endgültigen Ergebnisse der bayerischen Baumobsternte des Jahres 2021 veröffentlicht, welche im Rahmen der Ernteberichterstattung ermittelt wurden.

Ab 2021 hat sich die Methodik der Erhebung geändert. Die Ernteschätzungen beziehen sich nur noch auf die Situation innerhalb der eigenen landwirtschaftlichen Betriebe. Die Bezirksberichterstattung (umfasste meist das Gebiet einer oder mehrerer Gemeinden) wurde eingestellt. Der Vergleich mit den Ergebnissen der vorangegangenen Jahre ist somit nur eingeschränkt möglich

Beim **Baumobst** im Marktobstbau - hierbei handelt es sich um Flächen, deren Hauptnutzung im Baumobstanbau liegt - werden für die in Bayern bedeutendsten Arten Ergebnisse für das Land sowie für die Regierungsbezirke ausgewiesen.

Der Berechnung der Erntemengen liegen die bei der Baumobstanbauerhebung 2017 ermittelten Baumobstflächen zugrunde. Diese Flächen werden alle fünf Jahre aktualisiert.

Außerdem wird die Verwendung der Obsternte für wichtige Baumobstarten in Prozentanteilen an der Gesamternte ausgewiesen.

Rechtsgrundlage für diese Erhebung ist das Gesetz über Agrarstatistiken (Agrarstatistikgesetz – AgrStatG) in der Fassung der Bekanntmachung vom 17. Dezember 2009 (BGBl I S. 3886) sowie die hierzu ergangenen Änderungen. Mit den Ergebnissen dieser Erhebung werden zugleich die statistischen Datenlieferverpflichtungen gegenüber der Europäischen Union gemäß der Verordnung (EG) Nr. 543/2009 des Europäischen Parlaments und des Rates vom 18. Juni 2009 über die Statistik der pflanzlichen Erzeugung erfüllt.

Bei der Berechnung der Erntemenge wurden die Anbaufläche (in ha) und der Ertrag (in dt/ha) mit Nachkommastellen berücksichtigt, so dass mögliche Abweichungen ausschließlich rundungsbedingt sind.

## Abkürzungen

ha = Hektar

dt = Dezitonne = 100 Kilogramm

t = Tonne

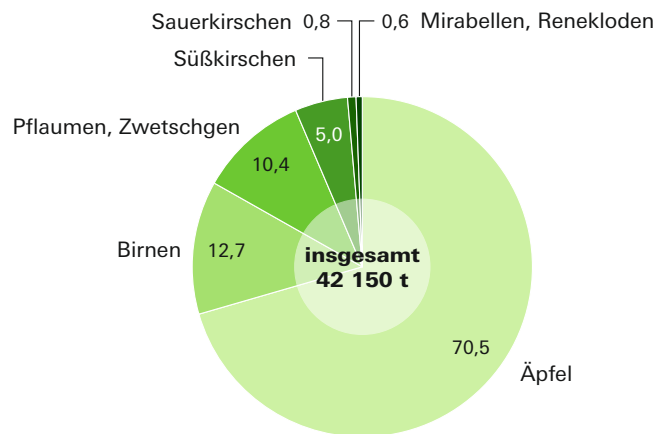
% = Prozent

**1. Anbau und Ernte von Baumobst im Marktobstbau in Bayern 2021 sowie Ertragsvergleich zu 2020, 2019 und zum Durchschnitt der Jahre 2015 bis 2020**

Obstart	Anbau- fläche <sup>1)</sup>	Ernte- menge	Ertrag je ha							
			insgesamt				Veränderung 2021 gegenüber			
			2021		2021	2020	2019	Ø2015-2020	2020	Ø2015-2020
			ha	t	dt				%	
Äpfel .....	1 207	29 720,1	246,3	303,6	288,7	290,6	- 18,9	- 15,2		
Birnen .....	279	5 344,4	191,6	220,4	231,2	199,9	- 13,1	- 4,2		
Süßkirschen .....	564	2 115,1	37,5	28,4	60,1	49,5	32,0	- 24,2		
Sauerkirschen ....	62	339,7	54,4	43,3	68,1	58,6	25,6	- 7,2		
Pflaumen, Zwetschgen .....	369	4 383,5	118,8	68,8	106,1	84,0	72,7	41,4		
Mirabellen, Renekloten .....	54	247,3	46,1	44,4	77,9	63,0	3,8	- 26,8		

1) Ergebnis der Baumobstanbauerhebung 2017.

**Abb. 1**  
**Erntemengen an Baumobst im Marktobstbau in Bayern 2021 nach Obstarten**  
in Prozent



## 2. Anbau und Ernte von Baumobst im Marktobstbau in Bayern 2021 nach Regierungsbezirken

Gebiet	Äpfel		Birnen		Pflaumen, Zwetschgen	
	Anbau- fläche <sup>1)</sup>	Ernte- menge	Anbau- fläche <sup>1)</sup>	Ernte- menge	Anbau- fläche <sup>1)</sup>	Ernte- menge
	ha	t	ha	t	ha	t
Oberbayern .....	86	2 116,6	7	138,4	6	68,3
Niederbayern .....	42	1 037,1	10	183,4	.	.
Oberpfalz .....	12	295,1	1	22,4	.	.
Oberfranken .....	94	2 313,4	40	762,9	123	1 460,9
Mittelfranken .....	73	1 806,3	9	176,9	13	155,3
Unterfranken .....	349	8 604,7	98	1 882,1	212	2 512,8
Schwaben .....	550	13 546,8	114	2 178,3	12	141,1
<b>Bayern</b>	<b>1 207</b>	<b>29 720,1</b>	<b>279</b>	<b>5 344,4</b>	<b>369</b>	<b>4 383,5</b>

Gebiet	Süßkirschen		Sauerkirschen		Mirabellen, Renekloden	
	Anbau- fläche <sup>1)</sup>	Ernte- menge	Anbau- fläche <sup>1)</sup>	Ernte- menge	Anbau- fläche <sup>1)</sup>	Ernte- menge
	ha	t	ha	t	ha	t
Oberbayern .....	16	59,0	1	5,7	.	.
Niederbayern .....	.	.	2	9,8	.	.
Oberpfalz .....	.	.	-	-	.	.
Oberfranken .....	.	.	5	26,3	7	32,1
Mittelfranken .....	95	354,6	2	10,6	2	7,0
Unterfranken .....	70	263,6	48	259,0	41	187,9
Schwaben .....	30	113,1	5	28,3	.	.
<b>Bayern</b>	<b>564</b>	<b>2 115,1</b>	<b>62</b>	<b>339,7</b>	<b>54</b>	<b>247,3</b>

<sup>1)</sup> Ergebnis der Baumobstanbauerhebung 2017.

Abb. 2

**Flächenerträge ausgewählter Obstarten im Marktbobstbau in Bayern von 2019 bis 2021**  
in Dezitonne je Hektar

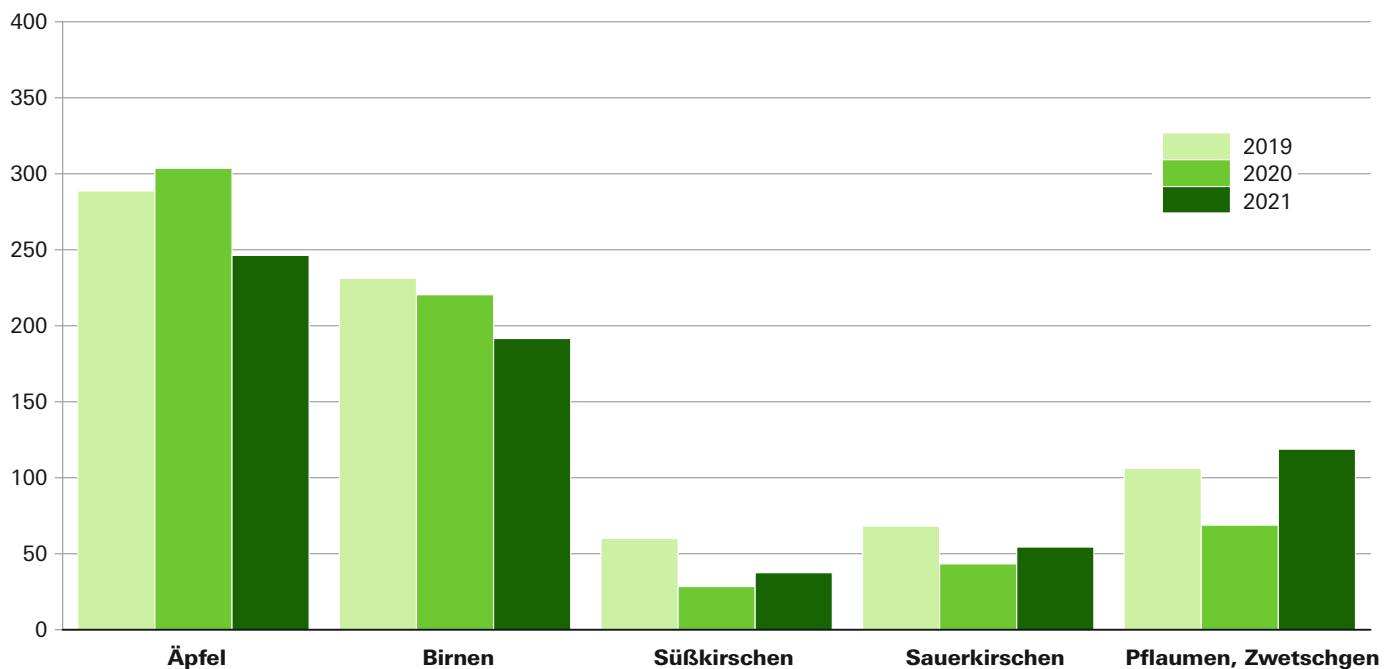


Abb. 3

**Süßkirschenernte im Marktbobstbau in Bayern 2021 nach Regierungsbezirken**  
in Prozent

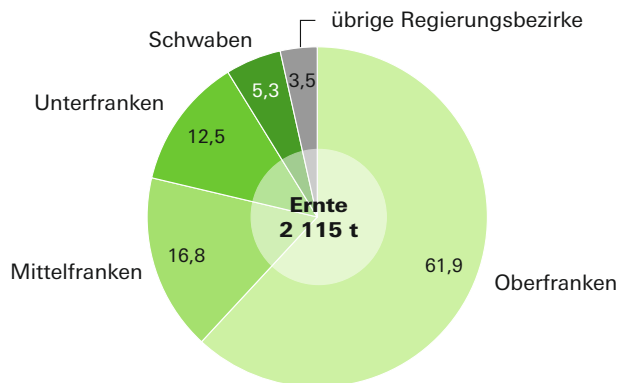
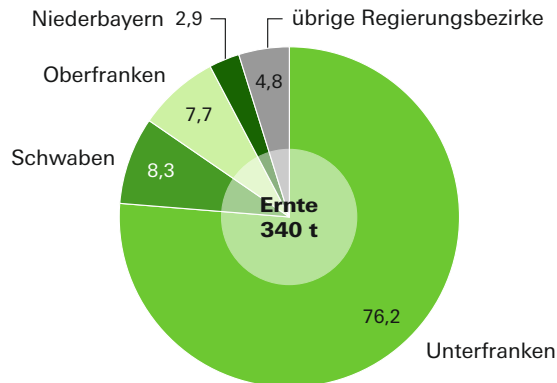


Abb. 4

**Sauerkirschenernte im Marktbobstbau in Bayern 2021 nach Regierungsbezirken**  
in Prozent



### 3. Verwendung der Obsternte in Bayern 2021

Obstart	Von der Gesamternte entfielen auf		
	Tafelobst	Verwertungs-/ Industrieobst	nicht vermarktet
	%		
Äpfel .....	70,5	27,4	2,1
Birnen .....	59,6	37,1	3,2
Süßkirschen .....	75,1	4,7	20,2
Sauerkirschen .....	12,0	82,5	5,5
Pflaumen, Zwetschgen .....	86,6	9,6	3,8
Mirabellen, Renekloden .....	21,6	70,7	7,8



Aktuelle  
Veröffentlichungen  
unter  
[q.bayern.de/produkte](http://q.bayern.de/produkte)



## Statistisches Jahrbuch für Bayern 2021

Das Statistische Jahrbuch für Bayern ist das Standardwerk der amtlichen Statistik in Bayern seit 1894. Umfassend und informativ bietet es jährlich die aktuellsten Statistikdaten über Land, Leben, Leute, Politik, Wissenschaft und Wirtschaft in Bayern an.

Auf über 700 Seiten enthält es die wichtigsten Ergebnisse aller amtlichen Statistiken – in Form von Tabellen, Graphiken oder Karten – zum Teil mit langjährigen Vergleichsdaten und Zeitreihen. Ebenso werden ausgewählte wichtige Strukturdaten für Regierungsbezirke, kreisfreie Städte und Landkreise sowie Regionen Bayerns, aber auch für alle Bundesländer und die EU-Mitgliedstaaten dargestellt. Daten aus Statistiken anderer Dienststellen und Organisationen vervollständigen das Angebot.



### Preise

Buch 39,00 € | DVD (PDF) 12,00 € | Buch+DVD 46,00 € | Datei (PDF) 12,00 €



## Bayern Daten 2021

Die Bayern Daten sind ein kleiner Auszug aus dem Statistischen Jahrbuch. In deutscher und englischer Sprache sind auf jeweils ca. 30 Seiten die wichtigsten bayerischen Strukturdaten aus Wirtschaft, Gesellschaft und Politik in Tabellen und Grafiken dargestellt.

### Preise

Heft und Datei kostenlos

**Bayerisches Landesamt für Statistik – Vertrieb**, Nürnberger Straße 95, 90762 Fürth  
Telefon 0911 98208-6311 | Telefax 0911 98208-6638 | [vertrieb@statistik.bayern.de](mailto:vertrieb@statistik.bayern.de)